



***ARMADI E CASSETTE
IDRANTI E NASPI A MURO - CE
LASTRE SAFE WINDOWS***

ARMADI E CASSETTE

ARMADI METALLICI

Per altre dimensioni, contattare ns. sede

Armadio attrezzatura antincendio (2 ante/2 ripiani)
Dim. mm 1000x400x1000h (senza nr.2 lastre Dim: mm 346x810h Cod. 0881/0881sw)



Cod. 0872

Armadio attrezzatura antincendio (1 anta/2 ripiani)
portello pieno Dim. mm 590x300x650h



Cod. 0873

Armadio attrezzatura antincendio (1 anta/2 ripiani)
portello pieno Dim. mm 450x230x690h



Cod. 0874

Armadio attrezzatura antincendio (2 ante/4 ripiani) portello pieno
Dim. mm 730x400x1600h



Cod. 1346

Armadio attrezzatura antincendio Dim. mm 500x260x700h
(completo di lastra Dim. mm 340x600h cod. 0882/0882sw)



Cod. 0875

NOTA GENERALE PER ARMADI METALLICI

- Verniciatura a forno in epossipoliestere colore RAL 3000.
- Realizzati in lamiera 10/10 con spigolo arrotondato.
- Chiusura ad asta con serratura in plastica e alluminio.
- Cavo di messa a terra (ove previsto).

ARMADI E CASSETTE

ARMADI METALLICI

Per altre dimensioni, contattare ns. sede

**PER LA FORNITURA DEI D.P.I.
NECESSARI ALLO SVOLGIMENTO
DELL'ATTIVITÀ DI ANTINCENDIO
E DI PRIMO SOCCORSO
CONSULTARE LE SEZIONI:**

"PRONTO SOCCORSO"

da pag. 242 a pag. 262

"D.P.I."

da pag. 264 a pag. 288

"ACCESSORI DI SICUREZZA"

da pag. 336 a pag. 345

Armadio attrezzatura antincendio (1 anta/3 ripiani)
Dim. mm 575x500x1850h
(completo di lastra parziale Dim. mm 295x1500h)



Cod. 1321

Armadio attrezzatura antincendio (2 ante/3 ripiani)
Dim. mm 1075x500x1850h (completo di lastra parziale Dim. mm 295x1500h)



Cod. 1325

Armadio metallico per autorespiratore (colore blu RAL 5011)
Dim. mm 400x300x850h



Cod. 6038

ARMADI E CASSETTE

ARMADI PER LIQUIDI INFIAMMABILI

Per altre dimensioni, contattare ns. sede

Armadio per liquidi infiammabili (2 ante/2 ripiani) Dim. mm 1075x500x1100h



Cod. 1327

Armadio per liquidi infiammabili (1 anta/3 ripiani) Dim. mm 575x500x1850h



Cod. 1328

Armadio per liquidi infiammabili (2 ante/3 ripiani) Dim. mm 1075x500x1850h



Cod. 1326

Armadio per liquidi infiammabili (1 anta/2 ripiani) Dim. mm 575x500x1100h



Cod. 1329

NOTA GENERALE PER ARMADI PER LIQUIDI INFIAMMABILI

- Verniciatura a forno in epossipoliestere colore RAL 1021.
- Realizzati in lamiera 10/10 con spigolo arrotondato.
- Griglie di aerazione.
- Chiusura ad asta con serratura in plastica e alluminio.
- Cavo di messa a terra (ove previsto).
- Vasca di raccolta con guarnizione in gomma.
- Montaggio semplice e veloce con manuale d'istruzioni in ogni confezione.

ARMADI E CASSETTE

CASSETTE PER IDRANTE

Cassetta ABS UNI 45 Dim. mm 450x196x520h
completa di sella (senza lastra Dim. mm 330x405h cod. 0884/0884sw)




Cod. 1033

Cassetta ABS UNI 70 Dim. mm 550x280x685h
completa di sella (senza lastra Dim. mm 389x506h cod. 0885/0885sw)



Cod. 1034

Sella salvamanichetta



UNI 45	Cod. 1059
UNI 70	Cod. 1060

ALLARMI

Allarme a riarmo acustico

In ABS con serigrafia
Dim. mm 175x95x215h
Completo di:
Sirena elettronica a 4 vie 5-12 V
108 dB batteria 9 V.



Cod. 6190

Segnalatore acustico con bombola sotto pressione da 300ml.



per segnalazioni acustiche da usarsi per
evacuazioni e/o segnali di emergenza

Cod. 6083

TELAIO

Telaio in ABS UNI 45 Dim. mm 492x29x615h



RAL
3000

GRIGIO

Con lastra Safe Windows gialla
e sella salvamanichetta

Rosso	Cod. 0998
Grigio	Cod. 0999

Telaio in ABS UNI 70 Dim. mm 592x31x725h



RAL
3000

GRIGIO

Con lastra Safe Windows gialla
e sella salvamanichetta

Rosso	Cod. 0878
Grigio	Cod. 0879

ARMADI E CASSETTE

CASSETTE

Cassetta UNI 45 Dim. mm 370x210x610h
(senza lastra Dim. mm 290x500h cod. 0886/0886sw)

RAL 3000

INOX AISI 304



Rossa	Cod. 0909
Inox	Cod. 0910

Cassetta UNI 70 Dim. mm 500x260x680h
(senza lastra Dim. mm 420x570h cod. 0887/0887sw)

RAL 3000

INOX AISI 304



Rossa	Cod. 0911
Inox	Cod. 0912

Spinotto di chiusura per cassette in metallo



Conf. da 10 Pz. Cod. 0200

Cassetta UNI 45 portello pieno
Dim. mm 400x180x510h

RAL 3000

INOX AISI 304



Rossa	Cod. 0917
Inox	Cod. 0918

Cassetta UNI 70 portello pieno
Dim. mm 550x250x610h

RAL 3000

INOX AISI 304



Rossa	Cod. 0919
Inox	Cod. 0920

Cassetta UNI 45 incasso
(senza lastra Dim. mm 347x560h cod. 0888/0888sw per grigio)
(senza lastra Dim. mm 323x530h cod. 0971/0971sw per Inox)

GRIGIO

INOX AISI 304



Zincata	360x150x560h	Cod. 0913
Inox	360x155x570h	Cod. 0914

Cassetta UNI 45 portello pieno anta finestrata
Dim. mm 400x200x580h con sigillo

RAL 3000



Rossa	Cod. 1149
-------	-----------

Cassetta UNI 70 incasso Dim. mm 420x250x560h
(senza lastra Dim. mm 388x524h cod. 0889/0889sw)

GRIGIO

INOX AISI 304



Zincata	Cod. 0915
Inox	Cod. 0916

ARMADI E CASSETTE

CASSETTE

Cassetta porta estintore Kg 6
Dim. mm 320x260x600h
(senza lastra Dim. mm 240x515h cod. 0890/0890sw)



RAL
3000

INOX
AISI
304

Rossa Cod. 0921

Inox Cod. 0922

Cassetta porta estintore Kg 6 portello pieno
Dim. mm 320x250x600h



RAL
3000

INOX
AISI
304

Rossa Cod. 0925

Inox Cod. 0926

Cassetta porta estintore Kg 5/9/12
Dim. mm 320x260x800h
(senza lastra Dim. mm 240x715h cod. 0891/0891sw)



RAL
3000

INOX
AISI
304

Rossa Cod. 0923

Inox Cod. 0924

Cassetta porta estintore Kg 6 portello pieno
Dim. mm 310x215x645h con chiave



RAL
3000



Rossa Cod. 1136

Cassetta porta estint. Kg 5/9/12 portello pieno
Dim. mm 320x250x800h



RAL
3000

INOX
AISI
304

Rossa Cod. 0927

Inox Cod. 0928

Cassetta porta estintore Kg 6 (nr. 2 pezzi)
Dim. mm 550x265x650h con sigillo



RAL
3000



Rossa Cod. 1138

Cassetta porta estintore Kg 6 portello pieno
Dim. mm 300x200x600h con chiave



RAL
3000

Rossa Cod. 1322

ARMADI E CASSETTE

CASSETTE

Cassetta porta estintore per camion/interno Kg 6 ABS nero/rosso
Dim. mm 310x250x675h (con vetrino ispezionabile)



Cod. 1434

Cassetta porta estintore Kg 6
Dim. mm 300x230x670h



Cod. 0954

Cassetta porta estintore per camion/interno Kg 6 ABS rosso
Dim. mm 310x250x610h (con vetrino ispezionabile)



Cod. 1435

Cassetta ABS porta chiavi
Dim. mm 120x40x120h
(completo di lastra Dim. mm 115x115h
cod. 0883/0883sw)



Cod. 0949


Cassetta ABS porta estintore Kg 6 Dim. mm 315x210x620h



Rossa Cod. 0930

Trasparente Cod. 0931

Chiusura in EPDM
per cassette



Cod. 0871

Cassetta ABS porta estintore Kg 5/12 Dim. mm 372x255x837h



Rossa Cod. 0932

Trasparente Cod. 0933

ARMADI E CASSETTE

CASSETTE

Cassetta porta documenti in acciaio verniciato rossa Dim. mm 250x50x350h



Cod. 0951

Cassetta ABS porta documenti Dim. mm 305x52x366h



Cod. 0952

Registro Antincendio



Cod. 0080

Cassetta da incasso per gruppo attacco motopompa



RAL 3000 ACCIAIO

Senza lastra Dim. mm 745x361 Cod. 0892/0892sw

Dim. mm 780x385x400h

Rossa Cod. 0936

Acciaio Cod. 0935

Senza lastra Dim. mm 937x459 Cod. 0893/0893sw

Dim. mm 970x500x500h

Rossa Cod. 0938

Acciaio Cod. 0937

Piantana x UNI 45/70 H 810



Inox rettangolare Cod. 0953

Cassetta da esterno per gruppo attacco motopompa



RAL 3000 ACCIAIO

Senza lastra Dim. mm 545x361 Cod. 0894/0894sw

Dim. mm 600x300x460h

Rossa Cod. 0940

Acciaio Cod. 0939

Senza lastra Dim. mm 745x361 Cod. 0892/0892sw

Dim. mm 800x415x460h

Rossa Cod. 0943

Acciaio Cod. 0942

Senza lastra Dim. mm 937x459 Cod. 0893/0893sw

Dim. mm 990x515x560h

Rossa Cod. 0946

Acciaio Cod. 0945



Rossa cilindrica Cod. 0950

IDRANTI E NASPI A MURO - CE

IDRANTI A MURO DN 45 CE UNI EN 671-2

Idrante a muro da esterno Dim. mm 370x210x610h



Composto da:

- Cassetta da esterno DN 45 in acciaio al carbonio verniciato in poliestere rosso RAL 3000 (cod. 0909).
- Tubazione flessibile DN 45 a norma UNI EN 14540, dotata di raccordi UNI 804 realizzati in ottone EN 1982; raccordatura a norma UNI 7422 e tagliando di manutenzione (20mt. cod. 0614, 25mt. cod. 0615, 30mt. cod. 0616).
- Lancia a effetti multipli (cod. 0604).
- Rubinetto idrante a 45° DN 45 x 1 1/2 Gas (ISO 7) PN 16 (cod. 0641).
- Sella per tubazioni di colore rosso (cod. 1060).
- Lastra Dim. mm 290x500 (cod. 0886sw).

Lancia con leva	Mt. 20	ugello Ø12	Cod. 0955
Lancia con leva	Mt. 25	ugello Ø12	Cod. 1001
Lancia con leva	Mt. 30	ugello Ø12	Cod. 1003

Certificato di Conformità



Composto da:

- Cassetta da esterno DN 45 in acciaio INOX AISI 304 non verniciato (cod. 0910).
- Tubazione flessibile DN 45 a norma UNI EN 14540, dotata di raccordi UNI 804 realizzati in ottone EN 1982; raccordatura a norma UNI 7422 e tagliando di manutenzione (20mt. cod. 0614, 25mt. cod. 0615, 30mt. cod. 0616).
- Lancia a effetti multipli (cod. 0604).
- Rubinetto idrante a 45° DN 45 x 1 1/2 Gas (ISO 7) PN 16 (cod. 0641).
- Sella per tubazioni di colore rosso (cod. 1060).
- Lastra Dim. mm 290x500 (cod. 0886sw).

Lancia con leva	Mt. 20	ugello Ø12	Cod. 0957
Lancia con leva	Mt. 25	ugello Ø12	Cod. 1005
Lancia con leva	Mt. 30	ugello Ø12	Cod. 1007

Certificato di Conformità



Idrante a muro da esterno inox Dim. mm 370x210x610h



Idrante a muro da incasso Dim. mm 360x150x560h



Composto da:

- Cassetta da incasso DN 45 in acciaio al carbonio verniciato in poliestere rosso RAL 3000 con telaio anodizzato (cod. 0913).
- Tubazione flessibile DN 45 a norma UNI EN 14540, dotata di raccordi UNI 804 realizzati in ottone EN 1982; raccordatura a norma UNI 7422 e tagliando di manutenzione (20mt. cod. 0614, 25mt. cod. 0615, 30mt. cod. 0616).
- Lancia a effetti multipli (cod. 0604).
- Rubinetto idrante a 45° DN 45 x 1 1/2 Gas (ISO 7) PN 16 (cod. 0641).
- Sella per tubazioni di colore rosso (cod. 1060).
- Lastra Dim. mm 347x535 (cod. 0888sw).

Lancia con leva	Mt. 20	ugello Ø12	Cod. 0959
Lancia con leva	Mt. 25	ugello Ø12	Cod. 1009
Lancia con leva	Mt. 30	ugello Ø12	Cod. 1011

Certificato di Conformità



Manometro per controllo pressione residua reti idranti secondo UNI 10779

Composto da:

- Raccordo in ghisa malleabile con attacco rapido per manometro.
- Valvola di intercettazione con manometro dotato di attacco rapido.



**SONO DISPONIBILI
ATTACCHI DI DIAMETRI DIVERSI
PREZZI A RICHIESTA**

Attacco alla rete idrica 1" 1/2 Gas

Cod. 1383

IDRANTI E NASPI A MURO - CE

IDRANTI A MURO DN 45 CE UNI EN 671-2

Idrante a muro da esterno rosso Dim. mm 400x180x510h



Composto da:

- Cassetta da esterno con portello pieno DN 45 in acciaio al carbonio zincato e verniciato in poliestere rosso RAL 3000 (cod. 0917). Dotata di paraspigoli in materiale plastico.
- Tubazione flessibile DN 45 a norma UNI EN 14540, dotata di raccordi UNI 804 realizzati in ottone EN 1982; raccordatura a norma UNI 7422 e tagliando di manutenzione (20mt. cod. 0614, 25mt. cod. 0615, 30mt. cod. 0616).
- Lancia a effetti multipli (cod. 0604).
- Rubinetto idrante a 45° DN 45 x 1"1/2 Gas (ISO 7) PN 16 (cod. 0641).
- Sella per tubazioni di colore rosso (cod. 1060).

Lancia con leva	Mt. 20	ugello Ø12	Cod. 0963
Lancia con leva	Mt. 25	ugello Ø12	Cod. 1017
Lancia con leva	Mt. 30	ugello Ø12	Cod. 1019

Certificato di Conformità



Composto da:

- Cassetta da esterno con portello pieno DN 45 in acciaio INOX AISI 304 non verniciato (cod. 0918). Dotata di paraspigoli in materiale plastico.
- Tubazione flessibile DN 45 a norma UNI EN 14540, dotata di raccordi UNI 804 realizzati in ottone EN 1982; raccordatura a norma UNI 7422 e tagliando di manutenzione (20mt. cod. 0614, 25mt. cod. 0615, 30mt. cod. 0616).
- Lancia a effetti multipli (cod. 0604).
- Rubinetto idrante a 45° DN 45 x 1"1/2 Gas (ISO 7) PN 16 (cod. 0641).
- Sella per tubazioni di colore rosso (cod. 1060).

Lancia con leva	Mt. 20	ugello Ø12	Cod. 0965
Lancia con leva	Mt. 25	ugello Ø12	Cod. 1021
Lancia con leva	Mt. 30	ugello Ø12	Cod. 1023

Certificato di Conformità



Idrante a muro da esterno inox Dim. mm 400x180x510h



Idrante a muro da incasso rosso Dim. mm 400x170x500h



Composto da:

- Cassetta da incasso con portello pieno DN 45 in acciaio al carbonio verniciato in poliestere rosso RAL 3000 (cod. 1373).
- Tubazione flessibile DN 45 a norma UNI EN 14540, dotata di raccordi UNI 804 realizzati in ottone EN 1982; raccordatura a norma UNI 7422 e tagliando di manutenzione (20mt. cod. 0614, 25mt. cod. 0615, 30mt. cod. 0616).
- Lancia a effetti multipli (cod. 0604).
- Rubinetto idrante a 45° DN 45 x 1"1/2 Gas (ISO 7) PN 16 (cod. 0641).
- Sella per tubazioni di colore rosso (cod. 1060).

Lancia con leva	Mt. 20	ugello Ø12	Cod. 0967
Lancia con leva	Mt. 25	ugello Ø12	Cod. 1025
Lancia con leva	Mt. 30	ugello Ø12	Cod. 1027

Certificato di Conformità



Composto da:

- Cassetta da incasso con portello pieno DN 45 in acciaio INOX AISI 304 non verniciato (cod. 1374).
- Tubazione flessibile DN 45 a norma UNI EN 14540, dotata di raccordi UNI 804 realizzati in ottone EN 1982; raccordatura a norma UNI 7422 e tagliando di manutenzione (20mt. cod. 0614, 25mt. cod. 0615, 30mt. cod. 0616).
- Lancia a effetti multipli (cod. 0604).
- Rubinetto idrante a 45° DN 45 x 1"1/2 Gas (ISO 7) PN 16 (cod. 0641).
- Sella per tubazioni di colore rosso (cod. 1060).

Lancia con leva	Mt. 20	ugello Ø12	Cod. 0969
Lancia con leva	Mt. 25	ugello Ø12	Cod. 1029
Lancia con leva	Mt. 30	ugello Ø12	Cod. 1031

Certificato di Conformità



Idrante a muro da incasso inox Dim. mm 400x170x500h



IDRANTI E NASPI A MURO - CE

NASPI DN 25 CE UNI EN 671-1

Composto da:

- Cassetta a parete a bordi arrotondati e bobina in acciaio al carbonio, verniciata in poliestere rosso RAL 3000. Bobina diametro mm 535.
- Telaio portavetro in alluminio anodizzato
- Tubazione semirigida a norma UNI EN 694 raccordata
- Lancia a effetti multipli con leva ugello Ø8
- Valvola intercettazione a sfera in ottone da 1" Gas ed erogatore in ottone
- Lastra Dim. mm 640x590h

Certificato di Conformità



Naspo a parete



Tubazione bianca			Tubazione rossa		
Dim. mm 700x200x650h	Mt.20	Cod. 1971	Dim. mm 700x200x650h	Mt.20	Cod. 0974
Dim. mm 700x200x650h	Mt.25	Cod. 0972	Dim. mm 700x200x650h	Mt.25	Cod. 0975
Dim. mm 700x270x650h	Mt.30	Cod. 0973	Dim. mm 700x270x650h	Mt.30	Cod. 0976

Naspo da incasso



Composto da:

- Cassetta e bobina in acciaio al carbonio, verniciata in poliestere rosso RAL 3000.
- Bobina diametro mm 535 per tubazione lunghezza 20 metri, bobina diametro mm 600 per tubazione da 25 a 30 metri. Telaio portavetro in alluminio anodizzato
- Tubazione semirigida a norma UNI EN 694 raccordata
- Lancia a effetti multipli con leva ugello Ø8
- Valvola intercettazione a sfera in ottone da 1" Gas ed erogatore in ottone
- Lastra Dim. mm 614x614h per modello h 650 per tubazione ML. 20
- Lastra Dim. mm 684x684h per modello h 720 per tubazione ML. 25-30

Certificato di Conformità



Tubazione bianca			Tubazione rossa		
Dim. mm 650x180x650h	Mt.20	Cod. 0977	Dim. mm 650x180x650h	Mt.20	Cod. 0980
Dim. mm 720x180x720h	Mt.25	Cod. 0978	Dim. mm 720x180x720h	Mt.25	Cod. 0981
Dim. mm 720x180x720h	Mt.30	Cod. 0979	Dim. mm 720x180x720h	Mt.30	Cod. 0982

Composto da:

- Cassetta a parete a bordi arrotondati con portello pieno e bobina in acciaio al carbonio, verniciata in poliestere rosso RAL 3000, bobina diametro mm 535.
- Tubazione semirigida a norma UNI EN 694 raccordata
- Lancia a effetti multipli con leva ugello Ø8
- Valvola intercettazione a sfera in ottone da 1" Gas ed erogatore in ottone

Certificato di Conformità



Naspo a parete



Tubazione bianca			Tubazione rossa		
Dim. mm 700x205x650h	Mt.20	Cod. 0983	Dim. mm 700x205x650h	Mt.20	Cod. 0986
Dim. mm 700x205x650h	Mt.25	Cod. 0984	Dim. mm 700x205x650h	Mt.25	Cod. 0987
Dim. mm 700x230x650h	Mt.30	Cod. 0985	Dim. mm 700x230x650h	Mt.30	Cod. 0988

Naspo da incasso



Composto da:

- Cassetta a bordi arrotondati con portello pieno e bobina in acciaio al carbonio, verniciata in poliestere rosso RAL 3000. Per tubazione lunghezza 20 metri, bobina diametro mm 535, con bobina diametro mm 600 per tubazione a 25 a 30 metri
- Tubazione semirigida a norma UNI EN 694 raccordata
- Lancia a effetti multipli con leva ugello Ø8
- Valvola intercettazione a sfera in ottone da 1" Gas ed erogatore in ottone
- Cornice coprifilo

Certificato di Conformità



Tubazione bianca			Tubazione rossa		
Dim. mm 650x180x650h	Mt.20	Cod. 0989	Dim. mm 650x180x650h	Mt.20	Cod. 0992
Dim. mm 720x180x720h	Mt.25	Cod. 0990	Dim. mm 720x180x720h	Mt.25	Cod. 0993
Dim. mm 720x180x720h	Mt.30	Cod. 0991	Dim. mm 720x180x720h	Mt.30	Cod. 0994

LASTRE SAFE WINDOWS

LASTRE SAFE WINDOWS FUMÈ

Codice	Dimensione	Descrizione
Cod. 0883sw	115x115h	cassetina porta chiavi
Cod. 0890sw	240x515h	cassetta porta estintore Kg 6
Cod. 0891sw	240x715h	cassetta porta estintore Kg 5/9/12
Cod. 0886sw	290x500h	cassetta UNI 45 esterno
Cod. 0971sw	323x530h	Cassetta UNI 45 incasso inox
Cod. 0884sw	330x405h	telaio UNI 45 ABS e cassetta UNI 45 ABS
Cod. 0882sw	340x600h	armadio 500x700x260
Cod. 0881sw	346x810h	armadio 1000x1000x400
Cod. 0888sw	347x535h	cassetta UNI 45 da incasso rossa
Cod. 0889sw	388x524h	cassetta UNI 70 da incasso
Cod. 0885sw	389x506h	telaio UNI 70 ABS, cassetta UNI 70, armadio 550x685x280, porta estintore Kg 6 ABS (specificare serigrafia lastra in fase di ordine)
Cod. 0887sw	420x570h	cassetta UNI 70 esterno
Cod. 0894sw	545x361h	cassetta gruppo attacco motopompa Mis. 600x460hx300
Cod. 0896sw	614x614h	naspo da incasso ML. 20
Cod. 0895sw	640x590h	naspo a parete
Cod. 0897sw	684x684h	naspo da incasso ML. 25/30
Cod. 0892sw	745x361h	cassetta gruppo attacco motopompa Mis. 780x400hx385 e 800x460hx415
Cod. 0893sw	937x459h	cassetta gruppo attacco motopompa Mis. 970x500x500 e 990x560x515

Codice	Dimensione
Cod. 0898sw	248x670h
Cod. 0899sw	252x465h
Cod. 0900sw	252x613h
Cod. 0901sw	305x515h
Cod. 1096sw	307x456h
Cod. 0592sw	310x530h
Cod. 0902sw	328x535h
Cod. 0903sw	336x515h
Cod. 1111sw	340x546h
Cod. 0904sw	370x560h
Cod. 0905sw	415x565h
Cod. 0906sw	420x648h
Cod. 0907sw	425x575h
Cod. 0908sw	445x500h
Cod. 1095sw	515x565h
Cod. 1097sw	515x970h
Cod. 0589sw	600x700h
Cod. 0593sw	630x670h
Cod. 0591sw	1000x1000h



LASTRE SAFE WINDOWS


LASTRE SAFE WINDOWS FRANGIBILI GIALLE

Codice	Dimensione	Descrizione
Cod. 0883	115x115h	cassetina porta chiavi
Cod. 0890	240x515h	cassetta porta estintore Kg 6
Cod. 0891	240x715h	cassetta porta estintore Kg 5/9/12
Cod. 0886	290x500h	cassetta UNI 45 esterno
Cod. 0971	323x530h	Cassetta UNI 45 incasso inox
Cod. 0884	330x405h	telaio UNI 45 ABS e cassetta UNI 45 ABS
Cod. 0882	340x600h	armadio 500x700x260
Cod. 0881	346x810h	armadio 1000x1000x400
Cod. 0888	347x535h	cassetta UNI 45 da incasso rossa
Cod. 0889	388x524h	cassetta UNI 70 da incasso
Cod. 0885	389x506h	telaio UNI 70 ABS, cassetta UNI 70, armadio 550x685x280, porta estintore Kg 6 ABS (specificare serigrafia lastra in fase di ordine)
Cod. 0887	420x570h	cassetta UNI 70 esterno
Cod. 0894	545x361h	cassetta gruppo attacco motopompa Mis. 600x460hx300
Cod. 0896	614x614h	naspo da incasso ML. 20
Cod. 0895	640x590h	naspo a parete
Cod. 0897	684x684h	naspo da incasso ML. 25/30
Cod. 0892	745x361h	cassetta gruppo attacco motopompa Mis. 780x400hx385 e 800x460hx415
Cod. 0893	937x459h	cassetta gruppo attacco motopompa Mis. 970x500x500 e 990x560x515

Codice	Dimensione
Cod. 0898	248x670h
Cod. 0899	252x465h
Cod. 0900	252x613h
Cod. 0901	305x515h
Cod. 1096	307x456h
Cod. 0592	310x530h
Cod. 0902	328x535h
Cod. 0903	336x515h
Cod. 1111	340x546h
Cod. 0904	370x560h
Cod. 0905	415x565h
Cod. 0906	420x648h
Cod. 0907	425x575h
Cod. 0908	445x500h
Cod. 1095	515x565h
Cod. 1097	515x970h
Cod. 0589	600x700h
Cod. 0593	630x670h
Cod. 0591	1000x1000h

**SI POSSONO REALIZZARE LASTRE
DI QUALSIASI MISURA
PRETAGLIANDO LE DIMENSIONI
PIÙ GRANDI O REALIZZANDOLE
SU RICHIESTA.**

Lastra Safe Windows Frangibili Gialle



ACCESSORI

Cutter per plastica

Lama e struttura ideata per incisione, taglio e rifinitura di MATERIALI PLASTICI.
Confezione blister cristal sfilabile con asola antistrappo.
Sede interna al manico con 2 lame di ricambio.




Lame di ricambio per taglierina



Conf. da 5 Pz. Cod. 1508

Cod. 0880

Telaio in profilato di alluminio Mt.2,60 con KIT di fissaggio



Cod. 1089

Metro 5 mt



Cod. 0582